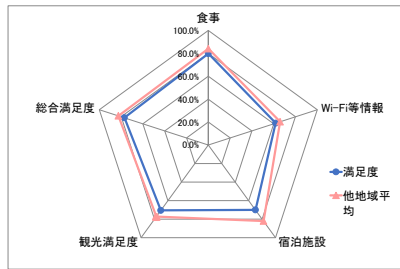



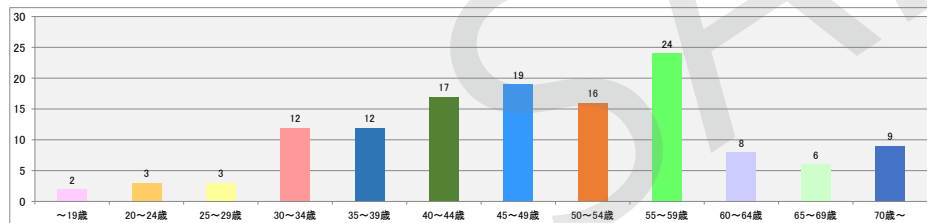
	<b>観光コンベンション協会</b>
データ採取期間	2018/12~2019/3
回答数・個人情報記入数	131件・122件 (93.1%)
観光満足度	<b>70.6%</b>
総合満足度	<b>77.1%</b>



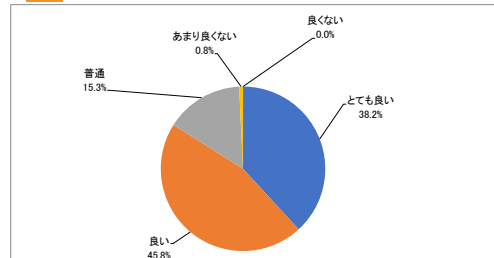
	大変満足	満足	普通	不満	非常に不満	利用していない	合計	有効回答数	実点数	満足度	目標満足率
食事	32	56	29	2	0	12	131	595	475	<b>79.8%</b>	85%
Wi-Fi等情報	3	14	44	11	1	58	131	365	226	<b>61.9%</b>	85%
宿泊施設	6	10	28	0	0	87	131	220	154	<b>70.0%</b>	85%
また豊橋市を訪れたいですか？	69	56	4	2	0	131	655	585	<b>89.3%</b>	85%	
豊橋の印象はいかがでしたでしょうか？	50	60	20	1	0	131	655	552	<b>84.3%</b>	85%	



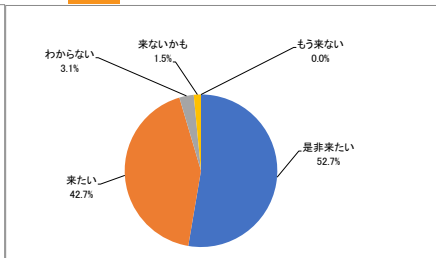
年齢・性別	～19歳	20～24歳	25～29歳	30～34歳	35～39歳	40～44歳	45～49歳	50～54歳	55～59歳	60～64歳	65～69歳	70歳～	全体
男性	0	2	1	7	5	13	11	7	12	4	3	5	70
女性	2	1	2	5	7	4	8	9	12	4	3	4	61
全体	2	3	3	12	12	17	19	16	24	8	6	9	131
全体割合	1.5%	2.3%	2.3%	9.2%	9.2%	13.0%	14.5%	12.2%	18.3%	6.1%	4.6%	6.9%	100.0%



#### の印象はいかがでしたでしょうか？

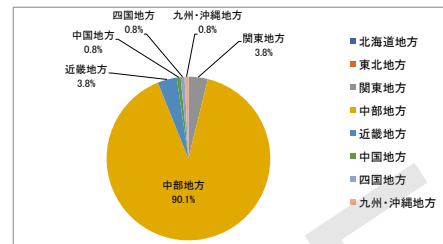


#### また に訪れたいですか？



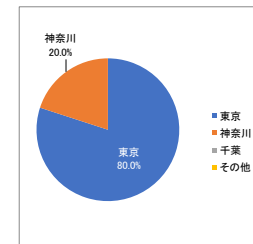
#### 居住地

居住地	北海道地方	東北地方	関東地方	中部地方	近畿地方	中国地方	四国地方	九州・沖縄地方	合計
人数	0	0	5	118	5	1	1	1	131
割合	0.0%	0.0%	3.8%	90.1%	3.8%	0.8%	0.8%	0.8%	100.0%



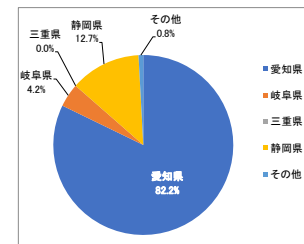
#### 居住地2 関東地方

居住地	東京	神奈川	千葉	その他	合計
人数	4	1	0	0	5
割合	80.0%	20.0%	0.0%	0.0%	100.0%



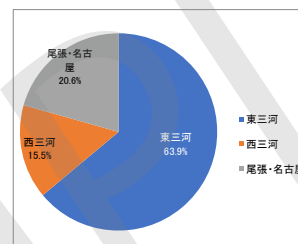
#### 居住地2 中部地方

居住地	愛知県	岐阜県	三重県	静岡県	その他	合計
人数	97	5	0	15	1	118
割合	82.2%	4.2%	0.0%	12.7%	0.8%	100.0%



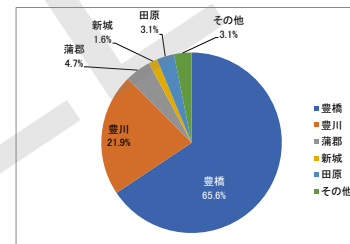
#### 居住地3 愛知県

居住地	東三河	西三河	尾張・名古屋	合計
人数	42	15	20	97
割合	63.9%	15.5%	20.6%	100.0%



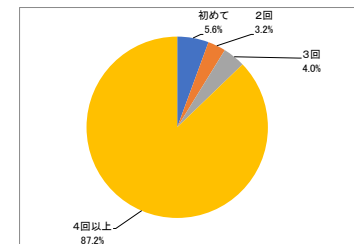
#### 居住地4 東三河

居住地	豊橋	豊川	蒲郡	新城	田原	その他	合計
人数	42	14	3	1	2	0	62
割合	65.6%	21.8%	4.7%	1.6%	3.1%	0.0%	96.9%



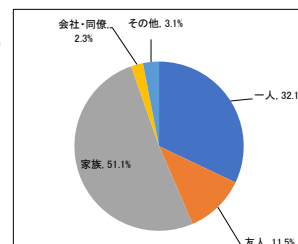
#### に訪れた回数は？

回数	初めて	2回	3回	4回以上	合計
人数	7	4	5	109	125
割合	5.6%	3.2%	4.0%	87.2%	100.0%



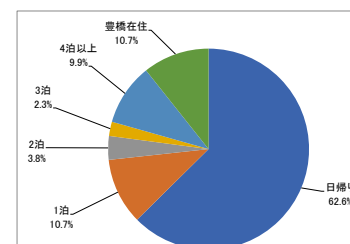
#### どなたといらっしゃいましたか？

同行者	一人	友人	家族	会社・同僚	その他	合計
人数	42	15	67	3	4	131
割合	32.1%	11.5%	51.1%	2.3%	3.1%	100.0%



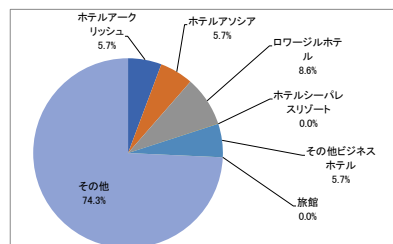
#### 市での滞在日数

滞在日数	1泊	2泊	3泊	4泊以上	豊橋在住	合計
人数	82	14	3	13	14	131
割合	62.6%	10.7%	3.8%	2.3%	9.9%	100.0%



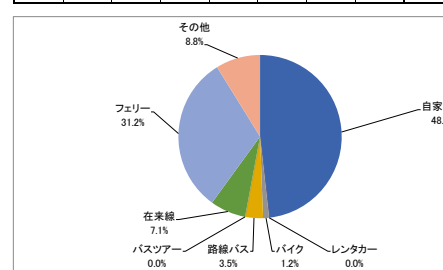
#### 市での宿泊施設

施設名	アソシア	ロウジール	シーハリス	ビジネスホテル	旅館	その他	合計
人数	2	2	5	2	0	26	35
割合	5.7%	5.7%	8.6%	0.0%	5.7%	0.0%	74.3%



#### にはどのような交通手段でいらっしゃいましたか？

交通手段	自家用車	レンタカー	バイク	路線バス	バスツアー	在来線	フェリー	その他	合計
人数	82	0	2	6	0	12	53	15	170
割合	48.2%	0.0%	1.2%	3.5%	0.0%	7.1%	31.2%	8.8%	100.0%



#### 今回市にお越しいただいた目的は何ですか？

目的	ビジネス	観光	祭り	知人・友人に会いに	スポーツ	イベントに参加	自然・歴史的建造物の鑑賞	帰省	その他	合計
人数	8	13	4	11	0	3	3	7	26	75
割合	10.7%	17.3%	5.3%	14.7%	0.0%	4.0%	4.0%	9.3%	34.7%	100.0%

